

**EBRAM PRODUTOS LABORATORIAIS LTDA.**

Rua Julio de Castilhos, 500 - Belenzinho
São Paulo - SP - Tel.: +55 11 2291 2811
CEP 03059-001 | Indústria Brasileira
CNPJ.: 50.657.402/0001-31

RESPONSÁVEL TÉCNICA

Dra. Nadjara Novaes Longen | CRF-SP - 37.451

Solução para Probe - H911

REG. MS: 10159820183

Para mais informações, entrar em contato com o **SAC EBRAM**
0800 500 2424 ou ☎ 11 2574 7110
sac@ebram.com | www.ebram.com

Revisão: Set/2022

FINALIDADE. A Solução para Probe H911 é uma solução de limpeza aquosa usada para limpar a extremidade da agulha de amostra do analisador bioquímico Hitachi e minimizar o transporte de partículas entre as amostras.

COMPOSIÇÃO. Agente Cáustico Desengordurante <20%

APRESENTAÇÃO. Cód. 703 - 4 x 100mL

INSTRUÇÕES DE USO. Transferir a solução para o copo padrão do analisador bioquímico e colocar na posição apropriada. O aparelho irá executar automaticamente o procedimento de limpeza da agulha de amostra.

CONSERVAÇÃO E ESTABILIDADE. Conservar entre 15 - 30°C. Os frascos não abertos são estáveis até a data de vencimento impressa no rótulo do produto. Durante o manuseio, estão sujeitos a contaminação de natureza química e microbiana que podem provocar redução da estabilidade, para que isso seja evitado, se deve manuseá-los de acordo com as Boas Práticas de Laboratório.

PRECAUÇÕES E CUIDADOS REQUERIDOS. Esta solução deve ser usada somente para diagnóstico "in vitro". Não pipetar com a boca. Evitar contato com os olhos e pele. Em caso de acidente lavar com água em abundância e procurar o auxílio de um médico. Não ingerir. Em caso de ingestão, procurar o auxílio de um médico. Não reaproveitar a embalagem. Manter o frasco fechado.

Descartar em local apropriado para dejetos potencialmente contaminantes. Após a mistura com materiais biológicos, devem ser observados os procedimentos padronizados de Boas Práticas de Laboratório para descarte deste tipo de material.

LIMITAÇÕES.

1. Este produto não deve ser utilizado após o fim do prazo de validade
2. Se existir evidência de contaminação microbiana ou se observar um aspecto turvo no produto, descarte-o.

OBSERVAÇÃO.

- A limpeza e a secagem adequadas do material utilizado são fatores fundamentais para estabilidade dos produtos e obtenção de resultados corretos.
- A água utilizada no laboratório deve ter a qualidade adequada a cada aplicação. Assim, para preparar reagentes e usar nas medições, deve ter resistividade e "1 mega ohm ou condutividade d" 1 microsiemens e concentração de silicatos < 0,1 mg/L (água tipo II). Para o enxágue da vidraria a água pode ser do tipo III, com resistividade e " 0,1 megaohms ou condutividade d" 10 microsiemens. No enxague final utilizar a água tipo II

GARANTIA DA QUALIDADE.

Este produto é garantido pela Ebram Produtos Laboratoriais Ltda se conservado na temperatura recomendada, utilizado durante o prazo de validade e seguindo recomendações do rótulo e dessa instrução de uso.

BIBLIOGRAFIA.

1. Allington, R.W., et al., Anal. Biochem, 73, 78 (1976)
2. Arquivos Ebram.

SÍMBOLOS UNIVERSAIS UTILIZADOS EM EMBALAGENS DE DIAGNÓSTICO IN VITRO

| | | | | | |
|---|---|---|--------------------------------------|---|--------------------|
|  | CONSULTAR INSTRUÇÕES DE USO |  | REAGENTE |  | FABRICADO POR |
|  | O CONTEÚDO É SUFICIENTE PARA <N>-TESTES |  | DATA DE VALIDADE (ÚLTIMO DIA DO MÊS) |  | NÚMERO DO LOTE |
|  | LIMITE DE TEMPERATURA (CONSERVAR A) |  | PRODUTO PARA DIAGNÓSTICO IN VITRO |  | NÚMERO DO CATÁLOGO |

**EBRAM PRODUTOS LABORATORIAIS LTDA.**

Rua Julio de Castilhos, 500 - Belenzinho
São Paulo - SP - Tel.: +55 11 2291 2811
CEP 03059-001 | Indústria Brasileira
CNPJ.: 50.657.402/0001-31

RESPONSÁVEL TÉCNICA

Dra. Nadjara Novaes Longen | CRF-SP - 37.451

SOLUÇÃO PARA CÉLULAS - H911

REG. MS: 10159820186

Para mais informações, entrar em contato com o **SAC EBRAM**
0800 500 2424 ou ☎ 11 2574 7110
sac@ebram.com | www.ebram.com

Revisão: Agosto/2022

FINALIDADE. A solução para Células - H911 é uma solução aquosa usada na lavagem das células de reação do analisador bioquímico Hitachi.

COMPOSIÇÃO.

- Agente Desengordurante <10%
- Conservantes < 0,5%
- Aditivos <3%

APRESENTAÇÃO. Cód. 705 - 1 x 2000mL

INSTRUÇÕES DO REAGENTE. Transferir a Solução de Lavagem para o reservatório do analisador bioquímico. O aparelho irá executar automaticamente o procedimento de lavagem das células.

CONSERVAÇÃO E ESTABILIDADE.

Conservar entre 15 - 35 °C. O frasco não aberto é estável até a data de vencimento impressa no rótulo do produto. Durante o manuseio, está sujeito a contaminação de natureza química e microbiana que podem provocar redução da estabilidade, para que isso seja evitado, deve - se manuseá-lo de acordo com as Boas Práticas de Laboratório.

PRECAUÇÕES E CUIDADOS REQUERIDOS.

Esta solução deve ser usada somente para diagnóstico "in vitro". Não pipetar com a boca. Evitar contato com a pele e roupa. No caso de contato com os olhos, lavar com grande quantidade de água e procurar auxílio médico.

LIMITAÇÕES.

1. Este produto não deve ser utilizado após o fim do prazo de validade
2. Se existir evidência de contaminação microbiana ou se ob-

servar um aspecto turvo no produto, descarte - o.

OBSERVAÇÃO.

- A limpeza e a secagem adequadas do material utilizado são fatores fundamentais para estabilidade dos produtos e obtenção de resultados corretos.
- A água utilizada no laboratório deve ter a qualidade adequada a cada aplicação. Assim, para preparar reagentes e usar nas medições, deve ter resistividade e"1 mega ohm ou condutividade d" 1 microsiemens e concentração de silicatos < 0,1 mg/L (água tipo II). Para o enxágue da vidraria a água pode ser do tipo III, com resistividade e" 0,1 megaohms ou condutividade d" 10 microsiemens.No enxague final utilizar o água tipo II







GARANTIA DA QUALIDADE.

Este produto é garantido pela Ebram Produtos Laboratoriais Ltda se conservado na temperatura recomendada, utilizado durante o prazo de validade e seguindo recomendações do rótulo e dessa instrução de uso.

BIBLIOGRAFIA.

1. Allington, R.W., et al., Anal. Biochem, 73, 78 (1976)
2. Arquivos Ebram.

SÍMBOLOS UNIVERSAIS UTILIZADOS EM EMBALAGENS DE DIAGNÓSTICO IN VITRO

| | | |
|---|--|--|
|  CONSULTAR INSTRUÇÕES DE USO |  REAGENTE |  FABRICADO POR |
|  O CONTEÚDO É SUFICIENTE PARA <N> TESTES |  DATA DE VALIDADE (ÚLTIMO DIA DO MÊS) |  NÚMERO DO LOTE |
|  LIMITE DE TEMPERATURA (CONSERVAR A) |  PRODUTO PARA DIAGNÓSTICO IN VITRO |  NÚMERO DO CATALOGO |